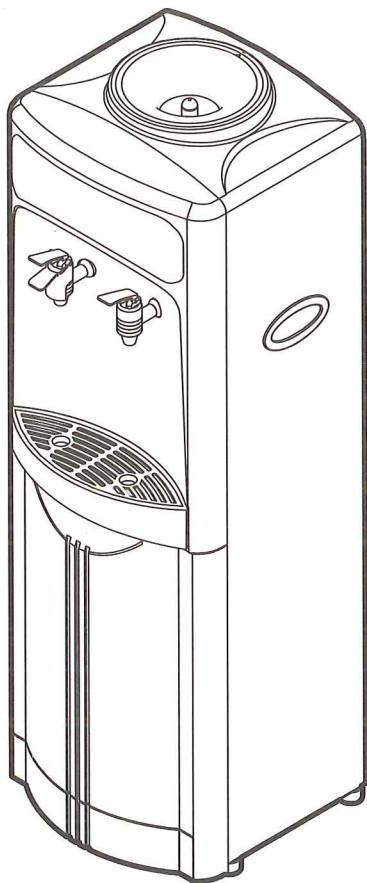




溫熱蒸餾水式飲水機使用說明書

YS-813BWS



為了能夠充分發揮產品性能延長使用壽命，創造舒適的生活環境，使用前請詳閱本說明書，以了解正確的使用方法。請妥善保管本說明書，以便不明瞭時可再查閱。





目錄

一 安全注意事項	2~3
二 各部品名稱及功能介紹	4
三 操作說明及使用方法	5~6
四 保養方法須知	7
五 規格表	8
六 緊急處理方法	9
七 配線圖	10
八 簡易故障排除	11

一. 安全注意事項(請務必遵守)

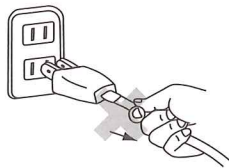
以下說明是為防範使用者或使用時危及他人之性命、財產安全的注意事項，請您務必遵守。

■ 避免因不當使用造成災害或損傷，請你務必遵守下列安全注意事項內容。

 警告	有此標示的內容為「設想可能導致死亡或重傷」。
 注意	有此標示的內容為「可能引起傷害或導致物品的損傷」。
	有此標示，表示為「禁止」的事項。
	有此標示為確實請您執行的「強制」事項。


⚠ 警告

裝卸插頭時請確實握住插頭處，切忌直接拉扯電源線。



正確使用電源插頭及電源線。

請勿使用規定以外的插座及配線，請勿使用 AC 110V 以外的電源
多條配電線路超過額定功率時，會發生火災




不要損壞電源線及電源插頭。電源線受損或插入插座鬆動時請勿使用。

請勿損傷、加工、將其放在熱的用具附近、強行彎曲、扭轉、拉伸、承重、捆紮



電源插座請單獨使用，以免過熱起火。

請勿使用延長線插座或與其他電器共用電源插座會有過熱，引起火災的危險

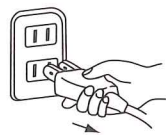


不要用潮濕的手拔插電源插頭。



電源插頭請確實插妥，不使用或使用完畢後請將插頭拔除。

否則會因觸電或漏電引起火災



否則會造成觸電

一. 安全注意事項(請務必遵守)

⚠ 警告

禁止置放於潮濕的地方，
以免發生故障或漏電。



禁止置放於瓦斯、汽油、
紙類、木材等易燃物
品旁，以免發生火災。

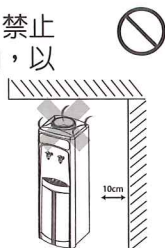


使用中，禁止讓幼童接近，
以免燙傷。



為避免阻礙散熱發生危險，禁止
放置在木質或嵌入式櫃內，以
保持背部散熱孔通風。

背部與牆壁距離請保持
至少10公分以上，以利
於散熱。




⚠ 注意

若需擦拭清洗塑膠部分，
請使用清水，禁止使用揮
發性液體或洗碗精。



禁止置放於火爐旁，以防
高溫使塑膠變形。



禁止置放於不平坦
的地方。

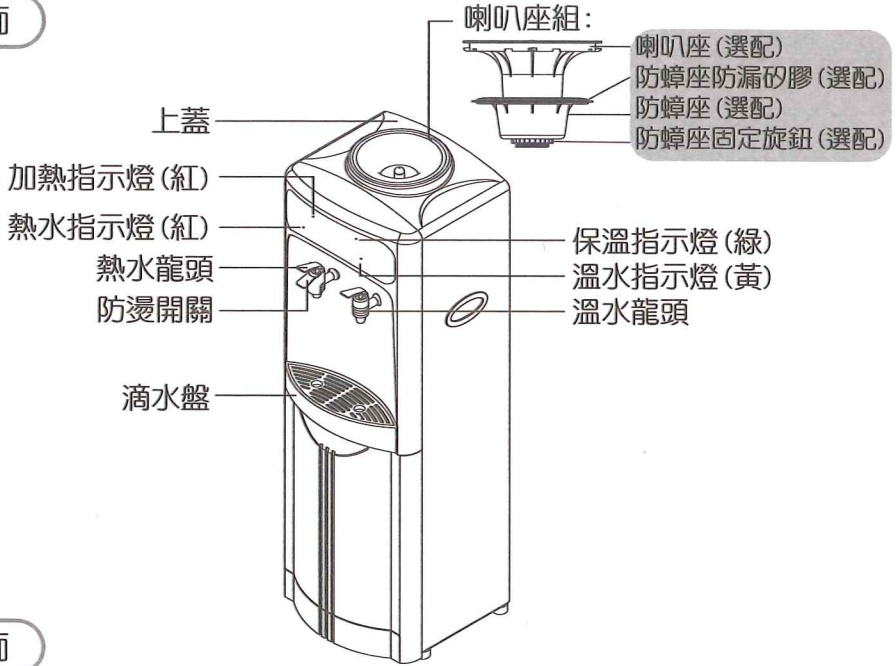


禁止讓陽光直接照射，以防止
塑膠變形、變色。

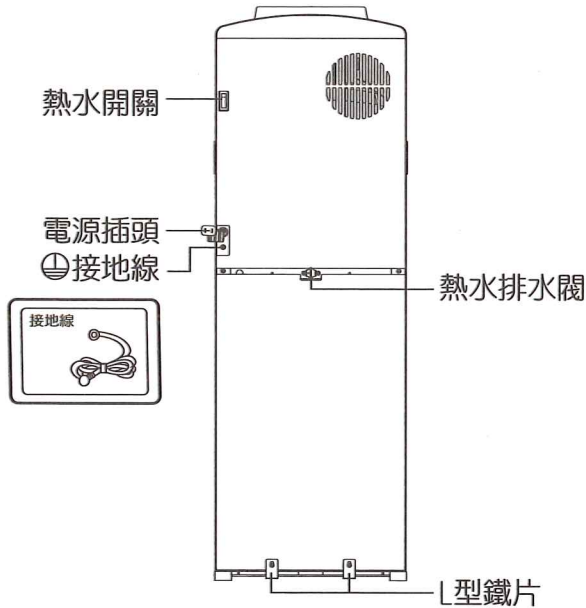


二. 各部品名稱及功能介紹

正面




背面



三. 操作說明及使用方法

本機限使用標準之瓶裝包裝飲用水，切勿使用地下水及不衛生水。

使用方法

- 1 將飲水機置放於平整面上，並且置於乾燥陰涼處。
- 2 撕去純水瓶蓋上標籤。
- 3 將水瓶豎直向下插入飲水機上部的喇叭座組中，開啓熱水龍頭，直至有水放出。
 注意必須熱水龍頭（帶有紅色防燙手柄的水龍頭）出水後方可通電加熱。
- 4 將電源插頭插入插座，並打開電源開關開始加熱煮水。
- 5 第一次加熱約20分鐘左右，紅燈自動熄滅，表示熱水已經達到高溫左右。在任何狀態下，只要水龍頭按得出水，即可安心使用。當水溫太低時，紅燈自動點亮，開始加熱。
- 6 水用完後，雙手捧住瓶身豎直向上取出在換裝另一瓶水。

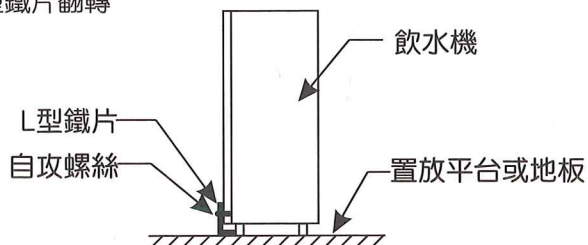
注意事項

- 本機雖有乾燒保護裝置，但請用戶注意必須等熱水龍頭出水後才能通電加熱，避免機器損壞引發危險。
- 本電器不預期供生理、感知、心智能力、經驗或知識不足之使用者（包含孩童）使用，除非在對其負有安全責任的人員之監護或指導下安全使用。
- 本電器為家用或類似用途，如下列所示。
 - 商店、辦公室及其他工作環境之員工廚房區域。
 - 農莊。
 - 旅館、汽車旅館及其他居住型環境之住戶。
 - 提供床鋪及早餐型式之環境。

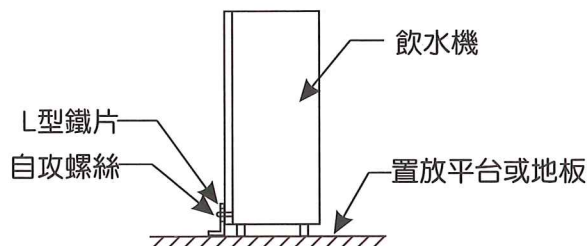
三. 操作說明及使用方法

L型鐵片安裝方法

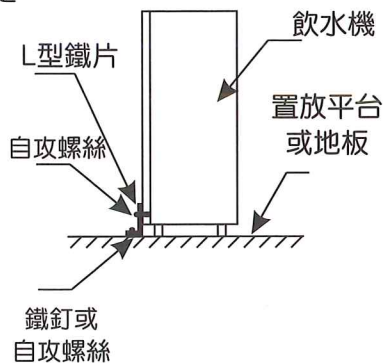
- 1 鬆開自攻螺絲，將L型鐵片翻轉



- 2 將L型鐵片用自攻螺絲鎖附於飲水機



- 3 用自攻螺絲或鐵釘與地板固定

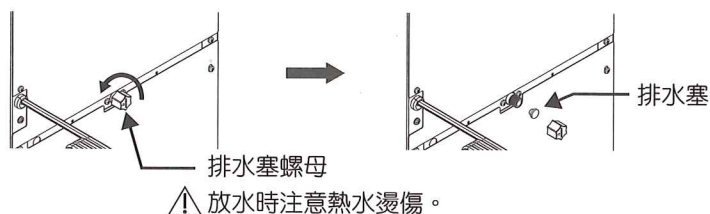


四. 保養方法須知

如長時間不使用飲水機，請按下述步驟清理，以免損壞機器。

清洗方法

- 1 拔去電源插頭，並從機器上取下純水瓶。
- 2 機器後方排水閥鬆開排水塞螺母，取下排水塞，即可放水。



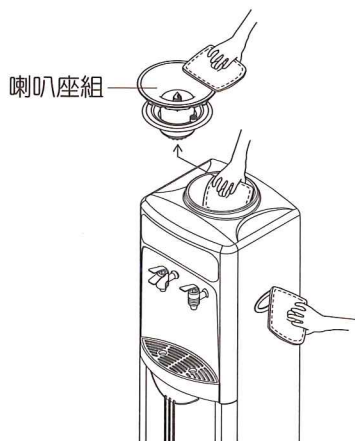
- 3 放水完後，塞回排水塞，裝回排水塞螺母。

- 4 打開喇叭座組，將喇叭座組以清水沖洗乾淨後，再以乾布擦拭。

- 5 擦拭清潔儲水內膽內部。

- 使用乾布擦拭本機器，勿用水沖洗。

- 6 裝回喇叭座組。



注意事項

- 建議1~2個月清洗一次，避免產生異味確保乾淨衛生。

五. 規格表

規格表

規 格	型 號	YS-813BWS
額 定 電 壓		110V
額 定 頻 率		60Hz
總 消 耗 功 率		500W
煮 水 消 耗 功 率		500W
保 溫 消 耗 功 率		40W
儲 水 容 量		2.0公升
熱 水 容 量		1.6公升
處 理 熱 水 溫 度		>90°C
淨 重		7.5kg
毛 重		9.5kg
機 體 尺 寸		H960xW315xD320mm
包 裝 尺 寸		H1030xW362xD372mm

- 本公司保留變更規格權利，若有變更，恕不另行通知。

本產品符合台灣(RoHS)/限用物質含有情況標示資訊請參考下列網址：
http://www.ystech.com.tw/ys/news_look.asp?id=122



操作步驟說明

- 1.輸入上段完整網址或掃描QR code進入元山家電全產品RoHS標示頁面。
- 2.點擊【純淨飲水產品RoHS標示書】。
- 3.進入純淨飲水產品RoHS標示，尋找對應的型號資料即可。

六. 緊急處理方法

緊急處理方法

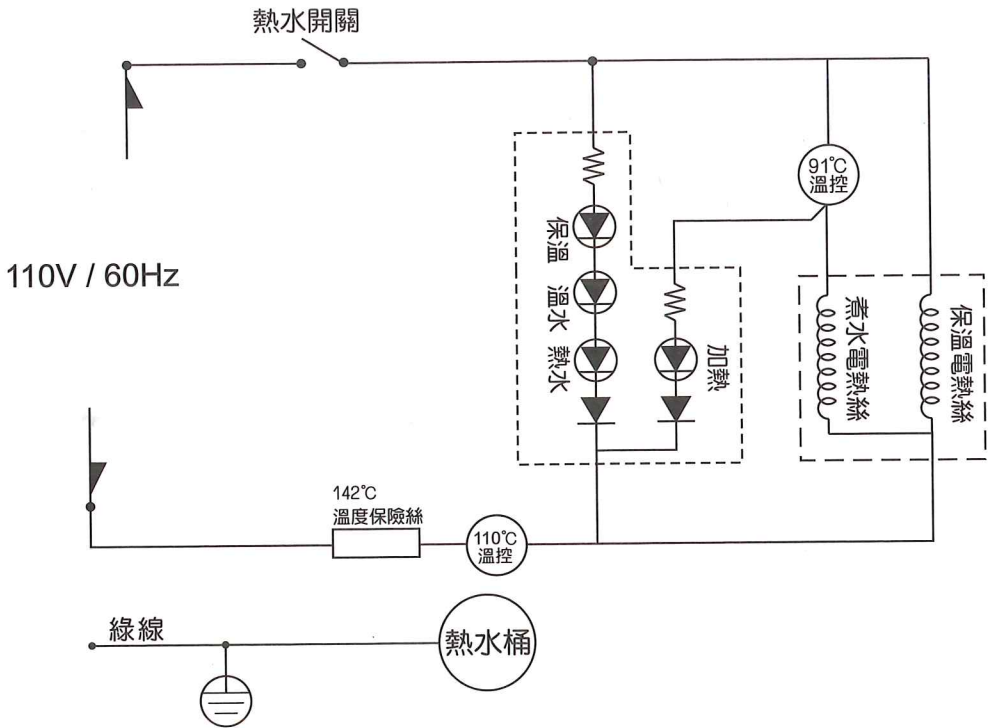
- 萬一本產品發生異常時，請先將電源開關關掉，再將電源插頭拔掉。
- 假如內部機件發生故障時，請送至本公司各地服務站，本公司將提供熱忱的售後服務。
- 當電器發生冒煙或起火時，請儘速將電源插頭拔離插座，再送至指定維修站維修，切勿自行拆修以免發生危險。
- 本產品使用前，一定要將電源線插頭之接地端子和室內配接之接地線牢固連接。
- 接地方式：將綠色接地線上之圓形端子及華司鎖在本體接地處，另一端務必與室內配線之接地裝置連接。
- 若電源線損壞時，必須由製造廠、經銷商或具有類似資格的人員更換，以免發生危險。
- 若情況沒有改善，請拔掉電源；再通知您所購買的電器行或本公司各地服務站。



本產品設計之安全使用年限為 5 年。若超過設計安全使用期限，部品恐有劣化及積灰塵等相關損傷，請將產品送回檢查維護，以避免發生起火事件的可能性。

七. 配線圖

配線圖



八. 簡易故障排除

問 題	原 因	處 理
水龍頭不出水	純水瓶無水	換裝一瓶新水
	喇叭座堵塞	清除堵塞物，注意撕去水桶瓶蓋上的封條
	短時間用量過多	稍等片刻，即可再次取水
	桶內有空氣	打開熱水龍頭，直至正常出水
熱水不熱	電源未接通	電源插座是否插好
		電源插座是否有電
		開關是否置於“開”位置
漏電	電源電壓過高	使機器在正常電壓下工作
	機器接地不良	將接地線裝置妥當
喇叭座漏水	純水瓶破損	更換純水瓶

■ 如果您的產品不能正常運轉時，請先檢查上列各點。
如果故障還不能排除時，請聯絡本公司的服務站或經銷商。

* 如需服務時，請將下列事項告知：

- | | |
|----------------|--------|
| 1 故障的狀況 儘可能詳細 | 2 機種 |
| 3 製造號碼 保證書上有記載 | 4 購買日期 |
| 5 姓名、住址、電話 | |

元山牌家電製品保證書



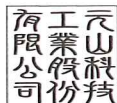
(請妥善保管)

顧客姓名 /		地址 /	
購買日期 /	年	月	日
經銷商 /		經銷商店章 /	
經銷商地址 /			
經銷商電話 /			

※ 需要服務時請於下午五點前與我們聯絡

保證內容

- 1 憑本保證書，自購買日起壹年內免費服務。
- 2 保證期間因下列情形而發生故障者，本公司酌收材料工本費：
 - 1 使用不當或使用環境特殊者。
 - 2 自行拆修者。
 - 3 安裝後自行移動、運送或改裝者。
 - 4 外觀因使用自然污舊者。
 - 5 由於天災地變或鼠禍蟲害所導致者。
 - 6 偏遠地區及山區之服務，不論是否超過保證期間均酌收服務費。
- ※ 保證期間外之檢修或調整服務，雖未換修零件，按公司規定均酌收「外出基本費」150 元
- 3 遇有下列情形之一，本公司得按價收費：
 - 1 超過保證期間者。
 - 2 未出示本保證書。
 - 3 保證書記載內容(機型、機號)與現物不符者。
 - 4 保證書記載經塗改或模糊無法辨認者。
 - 5 保證書內容購買日期未填寫者，視同失去保證效力。
- 4 本公司對各產品均訂有五年零件更換保證期限，本公司儘以現行生產品類似零件代用修理，如無法代用，尚祈見諒。
- 5 本保證書如有遺失，恕不補發，敬請妥為保存。
- 6 如果就近之本公司服務站所因遷移無法連絡，請來電總公司查詢。
- 7 除另有契約規定外，服務區域限中華民國管轄區內。



製造商: 元山科技工業股份有限公司

總公司 / 高雄市仁武區鳳仁路329號 | TEL:(07)371-3588

客服專線: 0800-883-588 | <http://www.ystech.com.tw>

全省服務站電話

總公司	(07)371-3588
台北	(02)2883-3815
台北服務	(02)2297-5009
五股、新莊	(02)2296-6722
宜蘭、羅東	(039)305-005
中壢、龍潭	(03)450-3286
大溪	(03)390-0599
新竹	(035)225-688
台中	(04)2381-8755
台中服務	(04)2380-1107
嘉義、雲林	(05)275-1835
台南、高雄、屏東	(07)371-3588
花蓮、台東	(089)226-826
金門	(0823)25141

元山科技工業股份有限公司

地址：高雄市仁武區鳳仁路329號

客服專線：0800-883-588



元山家電
官方網站



元山家電
官方粉絲團



元山小廚房
官方粉絲團